

# 'Naar collectieve financiering van ZiO'

*Landelijk onderzoek met input en onderbouwing voor een langetermijnoplossing*

Oplossingenlab 14 februari 2023

*Inzicht in en met cijfers*

Paul Duijvestijn (DSP) & Michiel van der Grinten (Oberon)

DSP

Oberon  
onderzoek | advies

ONDERWIJS  
consulenten

# Landelijk onderzoek *Zorg in Onderwijstijd (ZiO)* | 2020-2022

1. Landelijk representatief onderzoek op 50 arrangeerscholen (kwantitatief)  
⇒ *Gedetailleerd inzicht in aanbod, omvang, bereik, financiering en kosten ZiO*

2. Kwalitatief onderzoek: volgen van arrangeerscholen, 2 pilots, 12 regio's  
⇒ *Inzicht in oplossingen, stappen, succesfactoren, belemmeringen e.d.*

3. Beleidssimulatie: eerste uitwerking model collectieve financiering  
⇒ *Hoe werkt het? Wat vraagt het?*



## ZiO-cijfers op school-/lokaal niveau als startpunt - *Voordelen*

- Concretisering en afbakening: waar hebben we het wel/niet over?
- Gedeeld kader en vertrekpunt
- Inzicht geeft uitzicht (aangrijpingspunten)
- Onderbouwing van wensen en behoeften (aan financiers)



## Onderdelen ZiO-startfoto

1. Wie bieden zorg en ondersteuning? Interne en externe professionals
2. Om hoeveel inzet (fte / uur) per type professional gaat het?
3. Uit welke potjes worden zij betaald?
4. Hoe verdelen al die professionals hun tijd? Uitsplitsing in taken en handelingen
5. Wie maken gebruik van de geboden zorg en ondersteuning? De leerlingpopulatie
6. In hoeverre is de huidige zorg en ondersteuning passend? Wat valt op?



## Professionals met zorg- ondersteuningstaken

Wie op of rond jouw school hebben allemaal zorg- en ondersteuningstaken?

Om hoeveel fte of (ingevlogen) uren gaat het?

Uit welke potjes wordt hun inzet betaald?

	Intern (op loonlijst van school)							Extern ingevlogen				
	Docenten	Leraarondersteuner	Schoolleider	Orthopedagoog	Zorgcoördinator	PMT (door LO-docent)	Switch-medewerker	Jeugdarts	2 Persoonlijk begeleiders	1 Persoonlijk begeleider	4 psychologen	Logopedist
<b>Voorbeeld</b>												
<b>AANTAL FTE</b>	8,975	0,6	1,0	0,6	0,85	0,2	1,0	32 uur pi	8 uur per week	4 uur per week	4 uur per week	4 uur per week
<b>FINANCIERING</b>	SB	SB	SB	SB	SB	SB	SB	WPG	JW	Wlz	JW	Zvw

# Uitsplitsing in taken en handelingen

Aan welke taken en handelingen besteden al die professionals hun tijd?

- Begeleiding ontwikkeling (sociale) vaardigheden
- Begeleiding gedragsproblemen
- Behandeling van psychische problematiek
- Begeleiding bij leerstoornissen
- Persoonlijke verzorging
- Paramedische ondersteuning
- Geneeskundige verzorging
- Verpleging
- Zorggerelateerde ondersteuning aan ouders/personeel
- Overleg t.b.v. zorg en onderwijsondersteuning
- Overige zorg- en ondersteuningswerkzaamheden
- Duidelijk onderwijs gerelateerde taken



# Uitsplitsing in taken en handelingen

Hoe verdelen de professionals hun tijd over deze taken en handelingen? O.b.v. inschatting of logboek

## Voorbeeld % verdeling over taken

	Logopedist	Jeugdarts	Leerkracht
1. Begeleiding ontwikkeling (sociale) vaardigheden			14%
2. Begeleiding gedragsproblemen			16%
3. Behandeling van psychische problematiek			
4. Persoonlijke verzorging			2%
5. Paramedische ondersteuning	95%		
6. Geneeskundige verzorging		100%	
7. Verpleging			
8. Begeleiding bij leerstoornissen			4%
9. Zorggerelateerde onderst. aan ouders/personeel			4%
10. Overleg t.b.v. zorg en onderwijsondersteuning	5%		5%
11. Overige zorg- en ondersteuningswerkzaamheden			4%
12. Duidelijk onderwijs gerelateerde taken			32%
TOTAAL	100%	100%	100%

## Voorbeeld logboek leerkracht (0,8 fte)

	Weeknummer x				
	MA	DI	WO	DO	VR
1. Begeleiding ontwikkeling (sociale) vaardigheden	1	2		1	1,5
2. Begeleiding gedragsproblemen	1			1	1,5
3. Behandeling van psychische problematiek					
4. Persoonlijke verzorging				0,5	
5. Paramedische ondersteuning					
6. Geneeskundige verzorging					
7. Verpleging					
8. Begeleiding bij leerstoornissen	0,5			1	1
9. <u>Zorggerelateerde ondersteuning aan ouders/personeel</u>					
10. Overleg t.b.v. zorg en onderwijsondersteuning	1			2	
11. Overige zorg- en ondersteuningswerkzaamheden					
12. Duidelijk onderwijs gerelateerde taken	4,5	6		2,5	4
TOTAAL	8	8		8	8





# Wie maken gebruik van de geboden zorg en ondersteuning? De leerlingpopulatie in beeld

SO/VSO/beide	Voorbeeld VO-school	Evt. secundaire ondersteuningsbehoefte (combinatie)				TOTAAL
<i>Primaire ondersteuningsbehoefte</i>	Enkelvoudige ondersteuningsbehoefte	Verstandelijk beperkt of moeilijk lerend	Gedrags- of psychische problematiek	Langdurig ziek	Lichamelijk beperkt	<i>aantal leerlingen</i>
Verstandelijk beperkt of moeilijk lerend						
Gedrags- of psychische problematiek	65	20		2		87
Langdurig ziek						
Lichamelijk beperkt						
Ernstig meervoudig beperkt: <i>verstandelijk beperkt i.c.m.:</i>						
						<b>87</b>

## TLV

	TLV laag	TLV midden	TLV hoog	TOTAAL
Aantal SO-leerlingen	0	0	0	0
Aantal VSO-leerlingen	85	2	0	87

## Huidige zorg en ondersteuning op school al dan niet passend

	Passend	Niet passend	Toelichting
Aantal SO-leerlingen	<del>0</del>	<del>0</del>	
Aantal VSO-leerlingen	74	13	

## In hoeverre is de huidige zorg en ondersteuning passend? Wat valt op?

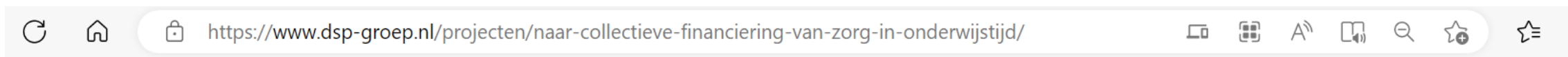
### Voorbeeld: conclusie ZiO-startfoto school X

- 98% zorg en ondersteuning geboden door onderwijspersoneel en gefinancierd door school.
- Externe zorg op school beperkt tot:
  - psycholoog (Jeugdwet): 2x2 uur per week
  - 1x per jaar geneeskundige screening (WPG) alle leerlingen
- Docenten 45% van tijd bezig met zorg- en ondersteuningstaken.  
Gevolg: hun onderwijstaken staan onder druk.
- Orthopedagoog >50% tijd bezig met regelen beschikkingen e.d.
- Voor 13 van de 87 leerlingen (15%) schiet geboden zorg tekort.




## Zorg in Onderwijstijd (ZiO) | Landelijk onderzoeksrapport ZiO

- Schetst landelijk beeld ZiO: o.b.v. startfoto 50 arrangeerscholen
- Biedt referentiegegevens (benchmark): eigen school / gemeente / regio vergelijken met NL



**Download hier [de](#) factsheet, rapport, schetsontwerp en interactieve pdf van Regio Hart van Brabant**

 nl 



Factsheet Naar collectieve financiering van Zorg in Onderwijstijd (ZiO)
Naar collectieve financiering van Zorg in Onderwijstijd - Landelijk onderzoek met input en onderbouwing voor een structurele langetermijnoplossing Eindrapportage 2022
Schetsontwerp voor de beleidssimulatie
De kracht van collectieve financiering van Zorg in Onderwijstijd - Regio Hart van Brabant als inspiratie voor andere gemeenten



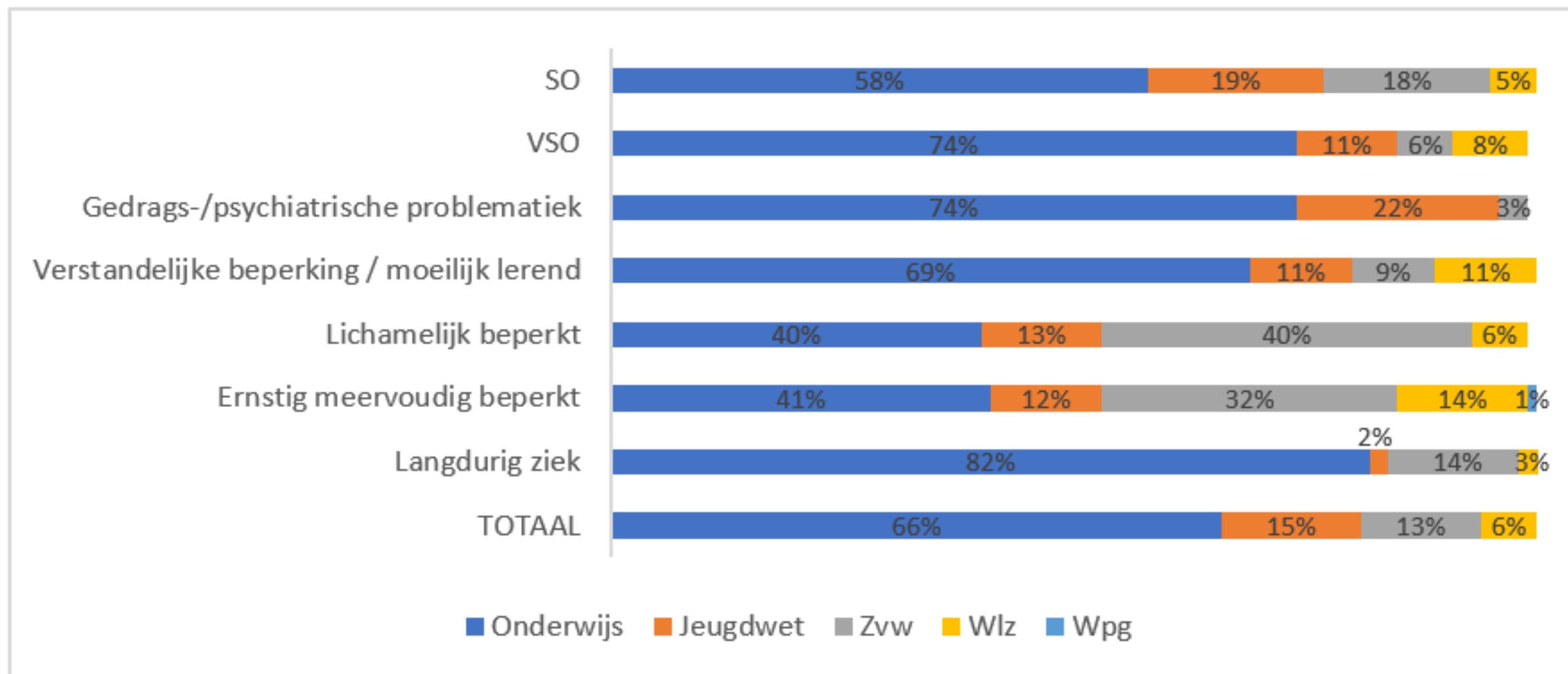
## Zorg in Onderwijstijd (ZiO) | Enkele landelijke bevindingen

- Gemiddeld 19 fte zorg en ondersteuning per 100 (v)so-leerlingen: 21 fte so, 17 fte vso
- Zorg en ondersteuning geboden door onderwijs- én zorgprofessionals
- Onderwijsprofessionals volledig betaald vanuit onderwijsmiddelen
- Zorgprofessionals deels betaald vanuit onderwijsmiddelen, deels vanuit Jeugdwet, Zvw en Wlz



## Zorg in Onderwijstijd (ZiO) | Enkele landelijke bevindingen

*Aandeel financieringskaders in zorg en ondersteuning per leerlinggroep o.b.v. kosten in Euro's (brede scenario)*



# Vragen en reacties

DSP

Oberon  
onderzoek | advies

ONDERWIJS  
consulenten